



INFORMATICA & ORGANIZZAZIONE

Dott. **Valerio Cipolli**

Via Dino del Garbo 13

50134 Firenze

Tel e fax 055 / 41.93.38

Cell. 349 / 75.76.900

e-mail valerio.cipolli@libero.it

www.iando.it

programma

CONSULTA
ANAGRAFE &
STATISTICHE

4

MENU'

Banche dati aggiornate mer 11 dic 2002 alle or

ANAGRAFE

1

Cittadini

2

Documenti

3

1°

Importa immagini
scannerizzate

2°

Masterizza immagini

STATISTICHE

Componenti famiglie

Professioni

Nazionalità

Stato Civile

Anni - Fascie d'età

Titoli di studio

Aggiorna STATISTICHE



Il programma consente:

- La consultazione di informazioni anagrafiche "importate" da banche dati esterne (Tabelle Oracle dell'azienda A.D.S., Tabelle Anagrafe Centralizzata REGIONE TOSCANA);
- La generazione in automatico di una serie di statistiche sulle stesse banche dati;
- La gestione di immagini (cartellino d'identità) con possibilità di consultazione ON-LINE o su CD-ROM.

Funzioni semplici e chiare consentono a chiunque (Sindaco, Assessori, Funzionari etc.), collegato alla LAN dell'Ente, la consultazione dei dati dei cittadini.

Gli stessi sono ovviamente NON modificabili.

E' possibile attivare maschere d'interrogazione tramite browser.

VISTA su ANAGRAFE Dati aggiornati il **mer 15 ott 2003 06:16**

1 | 2 | **ISCRIZIONE** Matricola/Famiglia **2445 / 2472**

Stampa dati

Data morte		Codice Fiscale	ZZZWWW47L44I046X		
Cognome	VERDI/PAOLA				
Cognome	VERDI	Nome	Paola	Sesso	F
Nato/a	04.07.1947	a	FIRENZE	Pr	FI
Residenza	VIA A. MANZONI	n°	10 suff. /A int. dal 31.01.1995		
Paternità	GIOVANNI	Maternità	NERI	ROMANA	
Rapporto parentela	moglie	Nazionalità	italiana		
Titolo di studio	laurea in pedagogia	Professione	direttrice didattica		

Famiglia | Documenti | Eventi

	Cognome - nome	Rapp. parentela	Professione	Data di Nascita	Comune di nascita	Pr.
+	ROSSI Mariolino	figlio	studente	23.04.1978	FIRENZE	FI
+	ROSSI Mariolina	figlia	praticante procuratore	23.05.1972	FIRENZE	FI
+	VERDI Paola	moglie	direttrice didattica	04.07.1947	FIRENZE	FI
+	ROSSI Mario	i.s.	industriale	23.05.1946	FIRENZE	FI

Componenti famiglia

Per ogni cittadino, anche non più residente, sono evidenziati i dati salienti.

La maschera in basso riporta, in sintesi, i componenti del nucleo familiare.

Informazioni più dettagliate del componente, è possibile ottenerle, premendo sul tasto relativo posizionato a sinistra del nominativo.

VISTA SU ANAGRAFE Dati aggiornati il **mer 15 ott 2003 06:16**

1 | 2 | **ISCRIZIONE** Matricola/Famiglia **7445 / 2472**

Stampa dati

Data morte Codice Fiscale **ZZZWWW47L44I046X**

Cognome **VERDI/PAOLA**

Cognome **VERDI** Nome **Paola** Sesso **F**

Nato/a **04.07.1947** a **FIRENZE** Pr **FI**

Residenza **VIA A. MANZONI** n° **10** suff. **/A** int. dal **31.01.1995**

Paternità **GIOVANNI** Maternità **NERI** **ROMANA**

Rapporto parentela **moglie** Nazionalità **italiana**

Titolo di studio **laurea in pedagogia** Professione **direttrice didattica**

Famiglia | **Documenti** | **Eventi**

Documento	Numero	Rilasciato/a	Data emissione	Data scadenza	Espatrio
LIBRETTO DI PENSIONE	60312594	INPDAP	FIRENZE	FI	O
CARTA D'IDENTITA'	023566070	COMUNE	CASTELFIORENTINO	FI	O
PATENTE	FI278989C	PREFETTURA	FIRENZE	FI	O
CARTA D'IDENTITA'	AD1107108	COMUNE	CASTELFIORENTINO	FI	O
CARTA DI CIRCOLAZIONE	BA145PG	M.C.T.C.	SONDRIO	SO	O

Documenti

Sono riportati tutti i documenti registrati dall'Ente.

La didascalia in blu consente l'apertura della maschera (2 documenti), per un maggior dettaglio del documento.

Un numero sulla destra, specifica l'esistenza di un'immagine del documento on-line; lo stesso identifica il CD relativo.

VISTA su ANAGRAFE Dati aggiornati il **mer 15 ott 2003 06:16**

1 2 **ISCRIZIONE** Matricola/Famiglia **7445 / 2472**

Stampa dati

Data morte Codice Fiscale **ZZZWWW47L44I046X**

Cognome **VERDI/PAOLA**

Cognome **VERDI** Nome **Paola** Sesso **F**

Nato/a **04.07.1947** a **FIRENZE** Pr **FI**

Residenza **VIA A. MANZONI** n° **10** suff. **/A** int. dal **31.01.1995**

Paternità **GIOVANNI** Maternità **NERI** **ROMANA**

Rapporto parentela **moglie** Nazionalità **italiana**

Titolo di studio **laurea in pedagogia** Professione **direttrice didattica**

Famiglia **Documenti** **Eventi**

Evento	Data	Indirizzo	Comune	Rapp.parentela	Titolo studio	Professione
Iscrizione	10.08.1969		EMPOLI FI		lic.media inferiore	
immigrazione						
Chiusura indirizzo	03.04.1972	VIA G.ROSSINI 11				
trasferimento residenza						

Eventi

Sono riportati tutti i “movimenti” registrati dall’Ente.

Esempio:

- Iscrizione per immigrazione
- Emigrazione del componente
- Emigrazione della famiglia
- Chiusura indirizzo per emigrazione
- Etc.

Cognome Nome **VERDI/PAOLA**

REPUBBLICA ITALIANA

CARTA D'IDENTITA'
rilasciato/a da
COMUNE
FIRENZE - FI
il
28.02.2000
Scadenza **27.02.2005**

N° AA0000001
di
VERDI
Paola

CARTA D'IDENTITA'

Cognome **VERDI**
Nome **Paola**
Nata il **04.07.1947**
a **FIRENZE (FI)**
Cittadinanza **ITALIANA**
Residenza/Via **VIA R. MANZONI, 10 /A**

Stato civile **Coniugata**
Professione **direttrice didattica**

CONNOTATI E CONTRASSEGNI SALIENTI

Statura **1.64**
Capelli **castani**
Occhi **castani**
Segni particolari **nessuno**

CD-ROM
CD n° 1
Elimina FOTO allegata
Apri scanner

Leggere da CD

La maschera riporta tutti i dati salienti del documento.

Sulla sinistra sono riportati 4 pulsanti che consentono di:

- 1° esaminare l'immagine memorizzata on-line (l'accesso è immediato);
- 2° esaminare l'immagine masterizzata sul CD relativo;
- 3° eliminare il collegamento tra l'immagine e i dati del documento (solo per il responsabile dell'ufficio);
- 4° riacquisire l'immagine con lo scanner (solo per il responsabile dell'ufficio).



2

DOCUMENTI

L'immagine acquisita, evidenzia tutti i dati salienti del documento.

Pur avendo un "peso" che mediamente varia tra i 40 e 50 Kbytes, l'immagine offre una buona risoluzione anche con zoom superiori al 100%.

Risulta facilmente amministrabile anche via Internet.



Ci sono due modi per acquisire l'immagine dei documenti:

1° singolarmente, tramite il pulsante riportato sulla maschera (2 documenti);

2° collettivamente (batch), memorizzando le immagini su di una cartella predefinita identificandole con il codice del documento.

Il pulsante esegue una serie di controlli confrontando il nome del file e la banca dati; se positivi, sposta automaticamente il file sulla cartella di consultazione on-line predefinita.

Banche dati aggiornate **mer 11 dic 2002** alle ore **06:37**

NAGRAFE

Cittadini

Documenti

1°

Importa immagini scannerizzate

2°

Masterizza immagini

STATISTICHE

Componenti famiglie


Professioni

Nazionalità

Stato Civile

Anni - Fascie d'età

Titoli di studio

Aggiorna STATISTICHE 

Si esamina le immagini IMPORTATE, quindi il software controlla la capacità del CD e nel caso, chiede l'inserimento di un nuovo supporto numerandolo automaticamente.

Banche dati aggiornate **mer 11 dic 2002** alle ore **06:37**

ANACRAFE

Cittadini

Documenti

1°

Importa immagini scannerizzate

2°

Masterizza immagini

STATISTICHE

Componenti famiglie


Professioni

Nazionalità

Stato Civile

Anni - Fascie d'età

Titoli di studio

Aggiorna STATISTICHE 

4

NAZIONALITA'

NAZIONALITA' Modifiche OFF

Elenco Nazionalità

Sigla	Paese	CEE	Tendenza
ADN	ADEN		
AFG	AFGANA		
SWA	AFRICA SUD.OCC.		
AL	ALBANESE		
DZ	ALGERINA		
AVT	ALTO VOLTA		
USA	AMERICANA		
AND	ANDORRA		
ANG	ANGOLA		
ANL	ANGUILLA		
NA	ANTILLE OL.		
SJ	ARABA SAUDITA		
RA	ARGENTINA		
GBA	AURIGNY		
AUS	AUSTRALIANA		
A	AUSTRIACA	S	
B	BELGA	S	
BHZ	BELIZE		
BEN	BENIN		
BER	BERMUDE		
BHU	BHUTAN		
BLR	BIELORUSSA		
BUR	BIRMANA		
BOL	BOLIVIA		
CNB	BORNEO		
BR	BRASILIANA		
...	...		

Per FOTOGRAFARE i dati dell'anagrafe in questo momento.
03.02.2003 16:32:56

Elenco storico

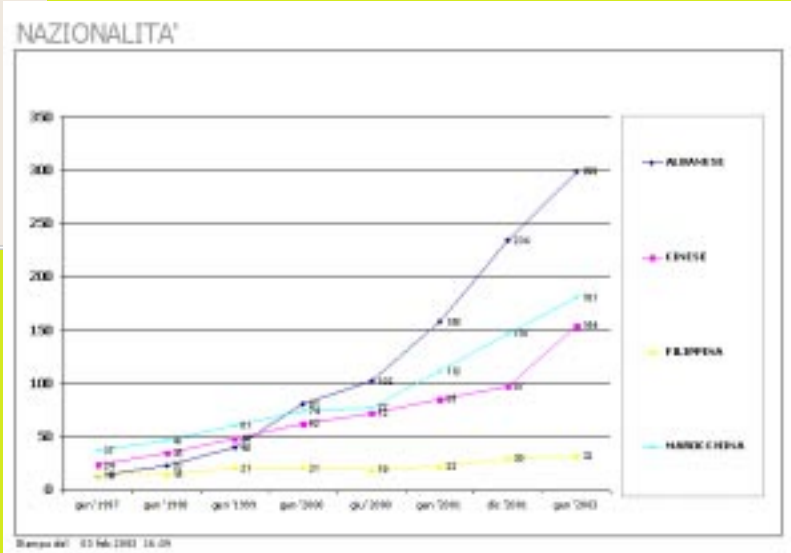
- del 02.01.1997 ore 15:09:13
- del 02.01.1998 ore 12:27:31
- del 01.01.1999 ore 11:10:04
- del 01.01.2000 ore 12:28:48
- del 19.06.2000 ore 17:29:43
- del 03.01.2001 ore 12:31:32
- del 31.12.2001 ore 13:31:35
- del 30.01.2003 ore 18:17:47

SELEZIONE NAZIONALITA'

- TUTTI
- EXTRA COMUNITARI
- COMUNITARI

con ITALIANI
senza ITALIANI

Nel caso si abbia a disposizione una serie di dati significativi, la "tendenza" indica come, i dati selezionati, sono variati nel tempo. Possono essere esaminati uno o più elementi dell'"Elenco nazionalità" evidenziato.



4 ANNI - FASCIE D'ETA'

ETA' - ANNI di NASCITA Modifiche OFF

Intervallo di raggruppamento in anni

5

Fasce d'età Anni di nascita ← Per FOTOGRAFARE i dati dell'anagrafe in questo momento.
28.10.2003 16:38:17

Analisi Sintesi Analisi Sintesi

Elenco fasce d'età

del 02.01.1997 ore 15:06:30
del 02.01.1998 ore 12:23:41
del 01.01.1999 ore 11:01:13
del 01.01.2000 ore 12:26:20
del 02.01.2001 ore 17:07:43
del 31.12.2001 ore 13:33:27
del 31.12.2002 ore 12:51:46
del 06.03.2003 ore 15:39:57

Elenco anni di nascita

del 02.01.1998 ore 12:25:44
del 01.01.1999 ore 11:07:17
del 01.01.2000 ore 12:20:45
del 02.01.2001 ore 16:50:13
del 31.12.2001 ore 13:34:35
del 03.01.2003 ore 12:59:41
del 06.03.2003 ore 15:39:57

Pianificando periodicamente (una volta al mese, una volta ogni 6 mesi etc.), la funzione "Aggiorna STATISTICHE" il software provvede a "fotografare" le banche dati estrapolando solo quelli necessari alle varie statistiche.

I dati così aggregati, possono essere evidenziati con un report, un grafico o esportati su Excel per ulteriori analisi.

